

Portal ISU Teleorman

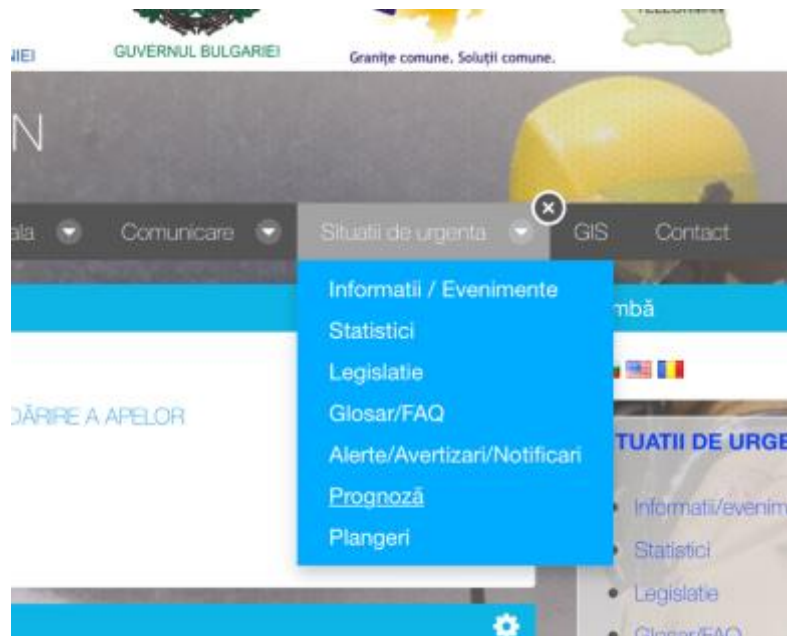
Manual de utilizare

Cuprins

Prognoza meteo.....	2
RSS Avertizări meteorologice	2
Adăugare evenimente.....	3

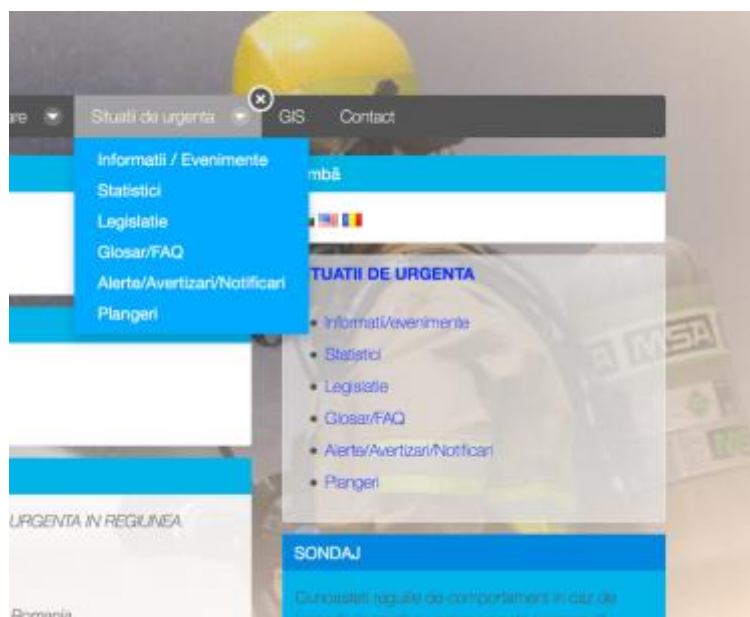
Prognoza meteo

Prognozele meteo sunt disponibile în pagina *Prognoza* care se găsește în meniul *Situații de urgență*.



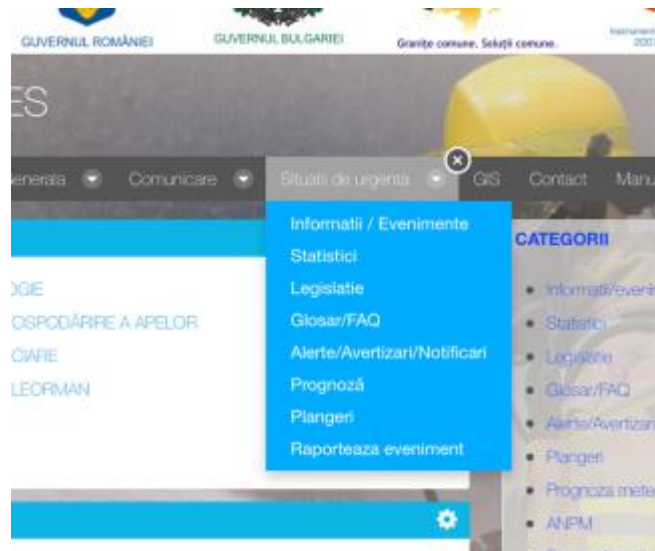
RSS Avertizări meteorologice

Feed-ul RSS cu avertizări meteorologice este disponibil în pagina *Alerte/Avertizări/Notificări* accesibilă din meniul *Situații de urgență*.

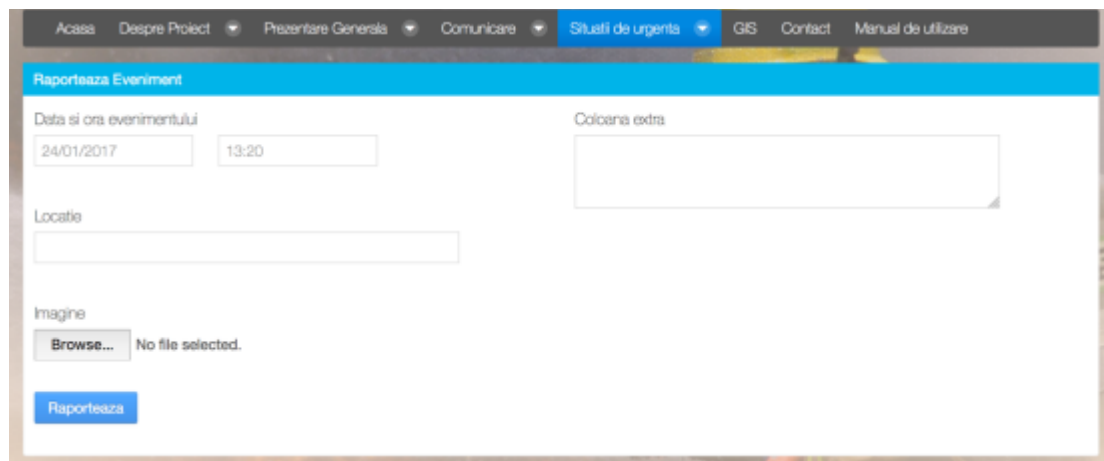


Adăugare evenimente

Funcția de adăugare evenimente este disponibilă doar utilizatorilor care și-au creat un cont și s-au logat în portal. Funcția se găsește pe pagina *Raportează Evenimente*, care este vizibilă doar după logare.



Pe această pagină se specifică data și ora evenimentului, locația și o serie de câmpuri extra, câmpuri care sunt configurabile de către administrator. De asemenea se poate specifica o poză din care portalul își va extrage singur coordonatele GPS.

A screenshot of the 'Raporteaza Eveniment' form. The form is white with a blue header. It contains several input fields: 'Data si ora evenimentului' with two sub-fields for date (24/01/2017) and time (13:20); 'Locatie' with a text input field; 'Imagine' with a 'Browse...' button and the text 'No file selected.'; and 'Coloana extra' with a large text area. A blue 'Raporteaza' button is at the bottom left. The navigation menu from the previous image is visible at the top.